
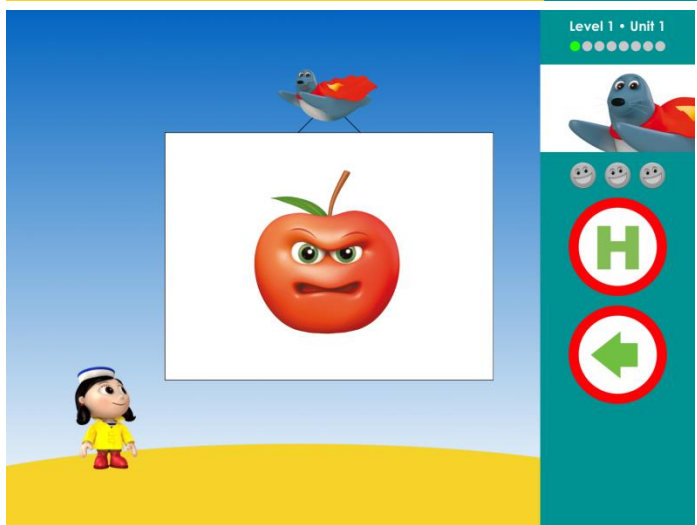


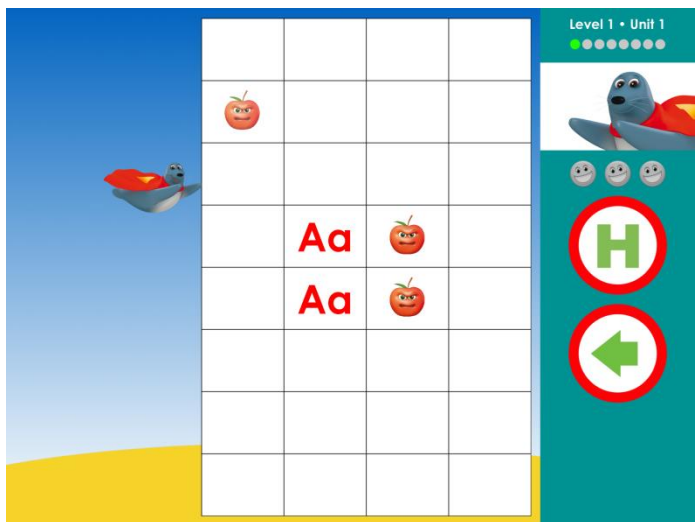
Oxford Phonics World アプリ ゲームの行い方




ゲームをスタートするにはキャラクターをタップします。
 ゲームの説明は右上のアザラシ (Super Seal) をタップします。
 前のページに戻るには左矢印 (←) をタップします。
 次のゲームに進むには右矢印 (→) をタップします。



Watch with me.
 アニメーションを見てフォニックスを学びます。




Watch. Then tap the target words and pictures as quickly as you can. Avoid the distractors.
 画面を見て、ターゲットの文字とイラストをできるだけ早くタップします。間違いに気をつけましょう。




Tap [Character's Name] to start the game. Then, look at the shadow picture that appears and tap the image below that matches.
 キャラクターをタップしてゲームをスタートします。表示される影絵を見て、一致するイラストをタップします。

Aa Bb Cc



Tap [Character's Name] to start the game. Then, drag your finger through the arrows you see to trace the letter キャラクターをタップしてゲームをスタートします。矢印に沿って指で文字をなぞります。



Tap [Character's Name] to start the game. Then, a submarine will appear. Drag your finger around the screen and the submarine will follow. Drag your finger to get the submarine to hit what you hear and see. キャラクターをタップしてゲームをスタートすると潜水艦が現れます。指で画面をなぞると潜水艦が動きます。聞こえた音と文字が一致するよう潜水艦を動かします。



Tap [Character's Name] to start the game. Then, tap a card at the top and then at the bottom, and try to match the pictures, sounds or words. キャラクターをタップしてゲームをスタートします。上段のカードと下段のカードをめくり、イラスト・音・単語が一致する組み合わせを見つけます。



Tap [Character's Name] to start the game. Then, listen and tap the item at the top that matches what you hear and see in the box at the bottom. キャラクターをタップしてゲームをスタートします。音を聞いて、ボックス内のイラストと合うアイテムを、上段から選びます。

Level 1 • Unit 1

ant

Game interface for the word 'ant'. It shows a character on a beach, a word card with 'ant', and a vertical bar with a sea turtle character, a 'H' button, and a back arrow button. A progress indicator shows 4 out of 5 items.

Tap [Character's Name] to start the game. Then, match the words that appear and tap the words and images in right sequence. You need a good memory for this one.

キャラクターをタップしてゲームをスタートします。表示された単語と同じ順番で、上段の単語やイラストをタップします。記憶力が必要なゲームです。

Level 1 • Unit 1

bed

Game interface for the word 'bed'. It features a bingo card with a monkey character, a word card with 'bed', and a vertical bar with a sea turtle character, a 'H' button, and a back arrow button. The bingo grid contains images of an ant, a cat, an apple, an egg, the number 5, and a hammer, with green checkmarks indicating matches.

Tap [Character's Name] to start the game. Then, look at you bingo card. Tap the images that match what you see or hear, and try to get 4 items in a row. Don't let the monkey win.

キャラクターをタップしてゲームをスタートします。自分のビンゴカードにあるイラストの単語が発音され表示されたらタップします。左上のモンキーくんより先に4つ揃えたら勝ちです。

Level 2 • Unit 1

pan

Game interface for the word 'pan'. It shows a shadow of a pan, a character on a farm, and a vertical bar with a sea turtle character, a 'H' button, and a back arrow button. A grid of icons includes a pan, a bus, a rabbit, a hammer, a person, and a backpack.

Tap [Character's Name] to start the game. Then, listen and drag the image of the words you hear up until the shadow picture above.

キャラクターをタップしてゲームをスタートします。聞こえた単語のイラストを、上段の影絵まで動かして一致させます。

Level 2 • Unit 1

dam

Game interface for the word 'dam'. It shows a shadow of a dam, a character on a farm, and a vertical bar with a sea turtle character, a 'H' button, and a back arrow button. A grid of letters includes 'k', 'm', 'ag', 'am', 'd', 'x', 'ad', and 'ap'. Arrows point from the letters 'd', 'a', and 'm' to the word 'dam' below.

Tap [Character's Name] to start the game. Then, look at the shadow picture that appears. Drag letters into the correct spaces below to spell the word.

キャラクターをタップしてゲームをスタートします。影絵を見て、正しいスペルになるように文字を並べます。



Tap [Character's Name] to start the game. Then, watch the animation. And tap the word that matches.

キャラクターをタップしてゲームをスタートします。アニメーションを見て一致する単語をタップします。